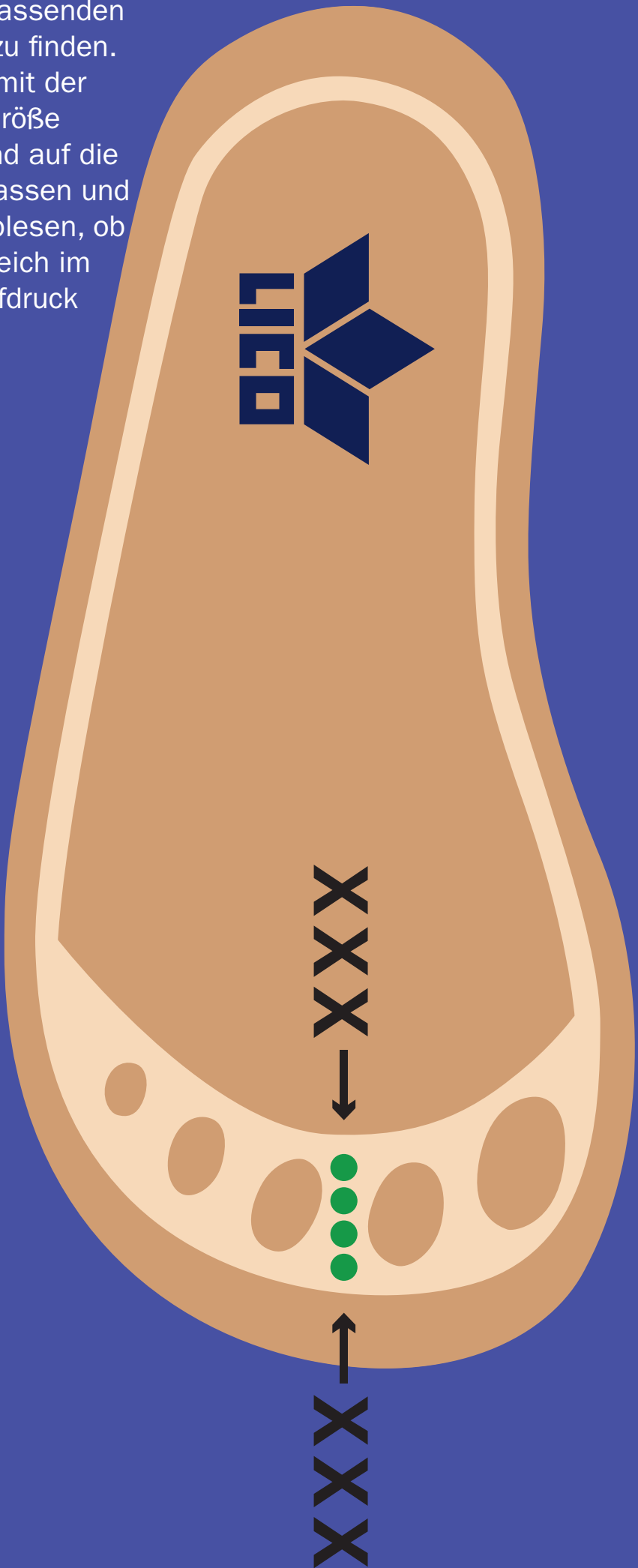


Die Vorlagen zu den Kindergrößen helfen, den passenden Schuh für das Kind zu finden.

Einfach die Seite mit der maßgeblichen Größe ausdrucken. Das Kind auf die Sohlenskizze treten lassen und an der Markierung ablesen, ob sich der Zehenbereich im vorgesehenen Aufdruck befindet.



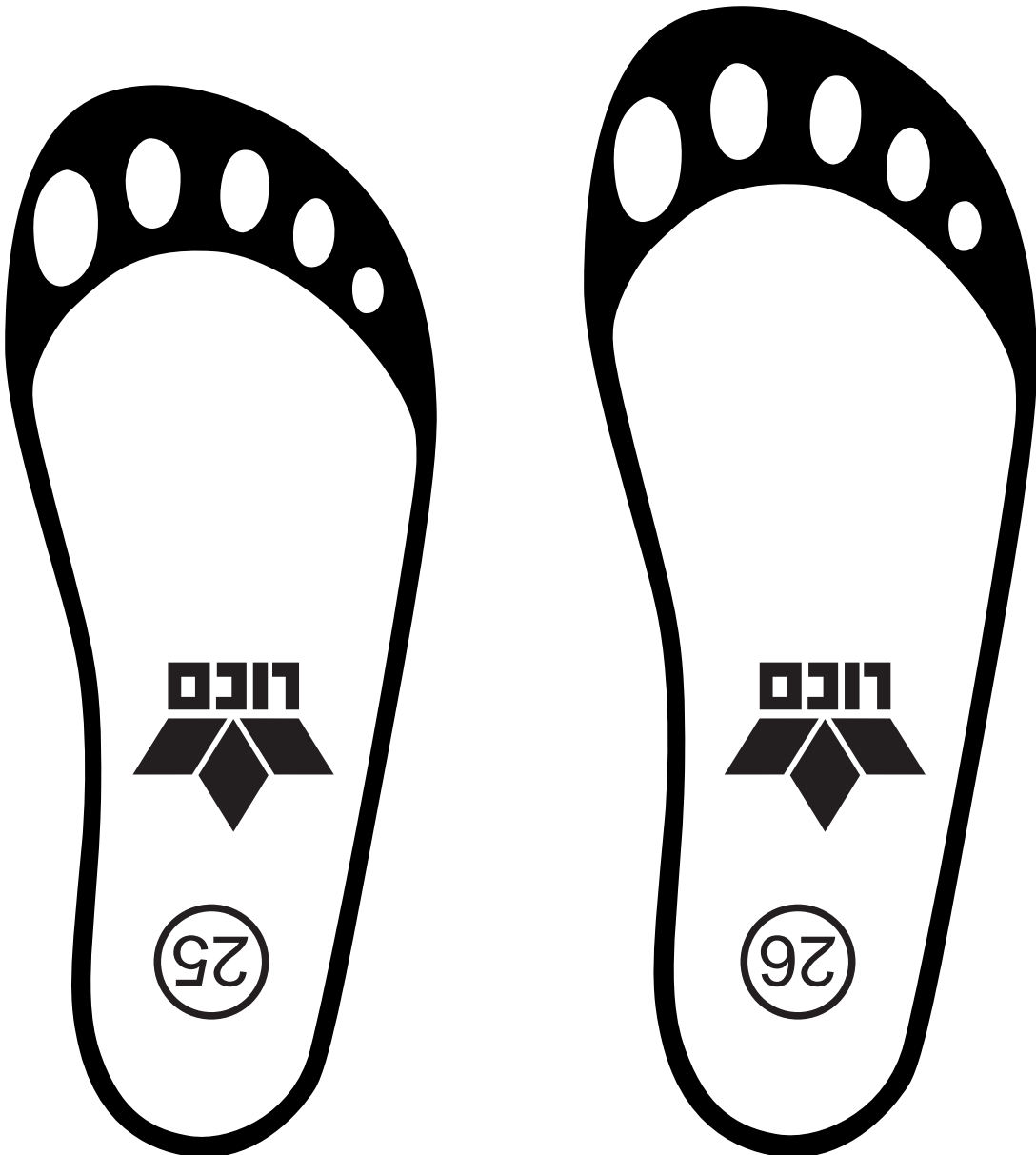
zu groß
too big
trop grand
demasiado grande
troppo grande

optimale passzone
perfect fit area
caissant parfait
ajuste perfecte
calzatura perfetta

zu klein
too small
trop petit
demasiado pequeño
troppo piccolo



Die Vorlagen bietet Ihnen die Möglichkeit die richtige Schuhgröße für Ihr Kind herauszufinden.
Drucken Sie die Vorlagen aus und testen Sie die Größen, indem Sie Ihr Kind auf die Vorlagen stellen.



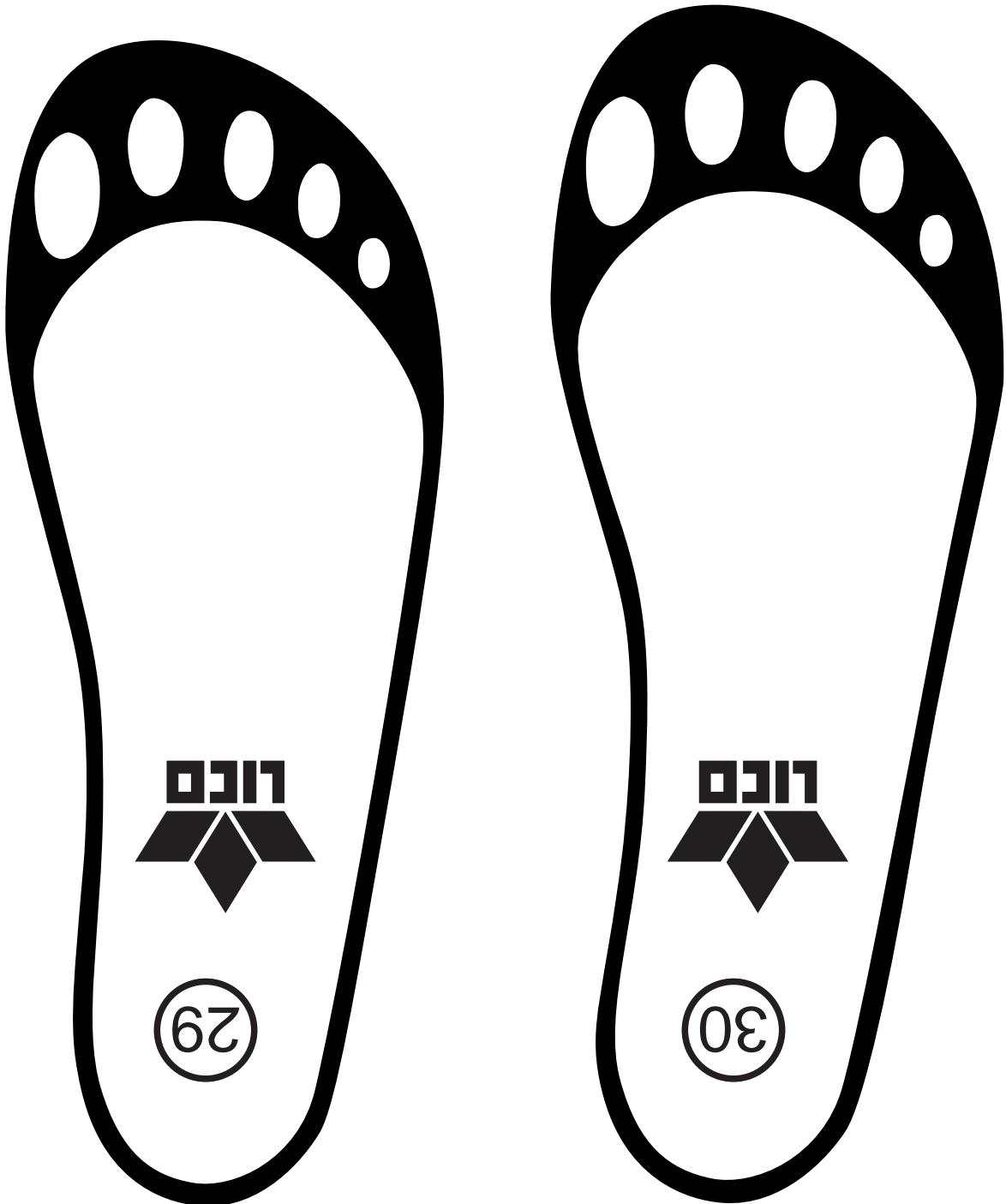


Die Vorlagen bietet Ihnen die Möglichkeit die richtige Schuhgröße für Ihr Kind herauszufinden.
Drucken Sie die Vorlagen aus und testen Sie die Größen, indem Sie Ihr Kind auf die Vorlagen stellen.





Die Vorlagen bietet Ihnen die Möglichkeit die richtige Schuhgröße für Ihr Kind herauszufinden.
Drucken Sie die Vorlagen aus und testen Sie die Größen, indem Sie Ihr Kind auf die Vorlagen stellen.





Die Vorlagen bietet Ihnen die Möglichkeit die richtige Schuhgröße für Ihr Kind herauszufinden.
Drucken Sie die Vorlagen aus und testen Sie die Größen, indem Sie Ihr Kind auf die Vorlagen stellen.





Die Vorlagen bietet Ihnen die Möglichkeit die richtige Schuhgröße für Ihr Kind herauszufinden.
Drucken Sie die Vorlagen aus und testen Sie die Größen, indem Sie Ihr Kind auf die Vorlagen stellen.





Die Vorlagen bietet Ihnen die Möglichkeit die richtige Schuhgröße für Ihr Kind herauszufinden.
Drucken Sie die Vorlagen aus und testen Sie die Größen, indem Sie Ihr Kind auf die Vorlagen stellen.

